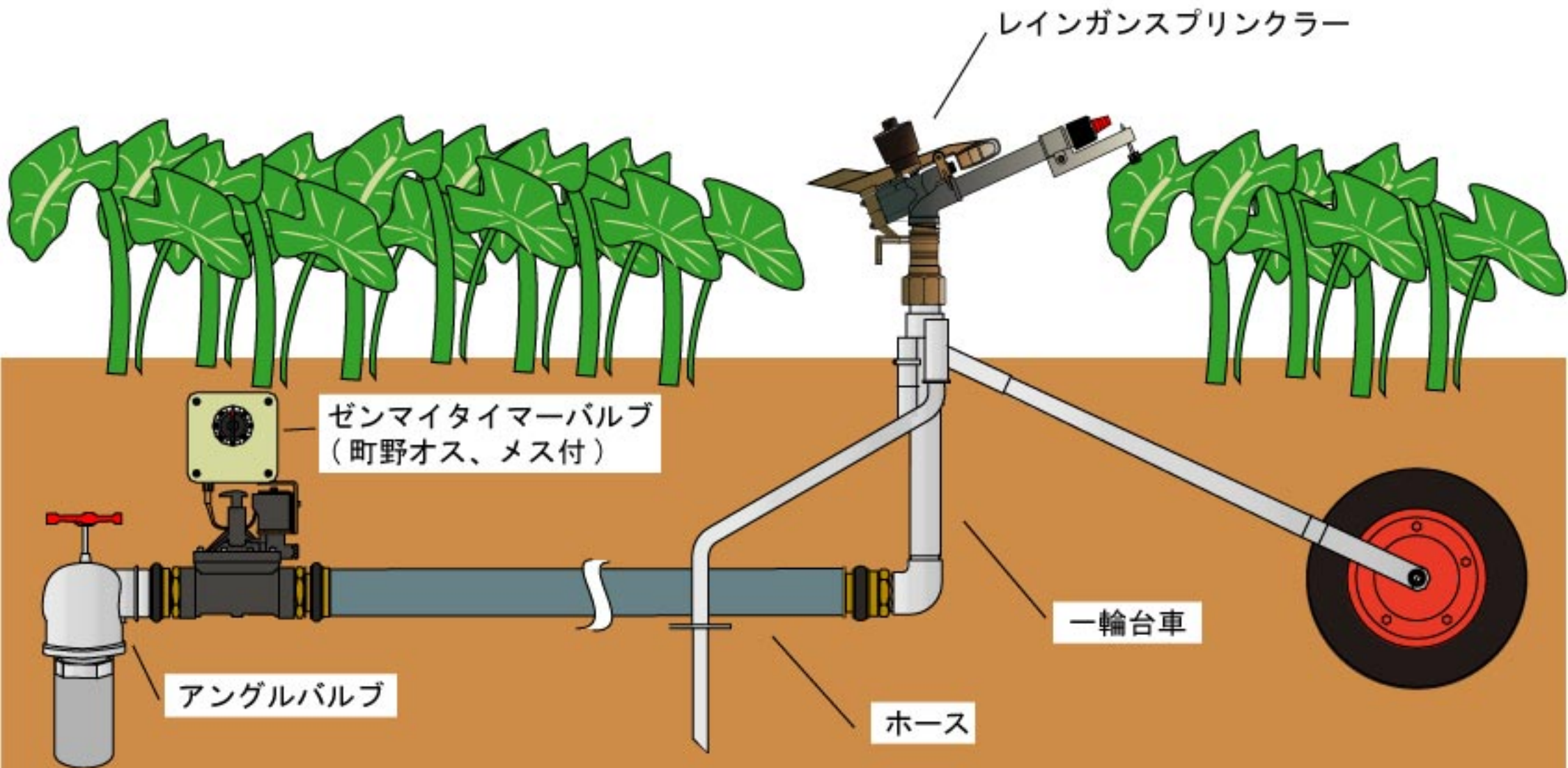


ゼンマイタイマーバルブ設置例

サンホープ・アクア

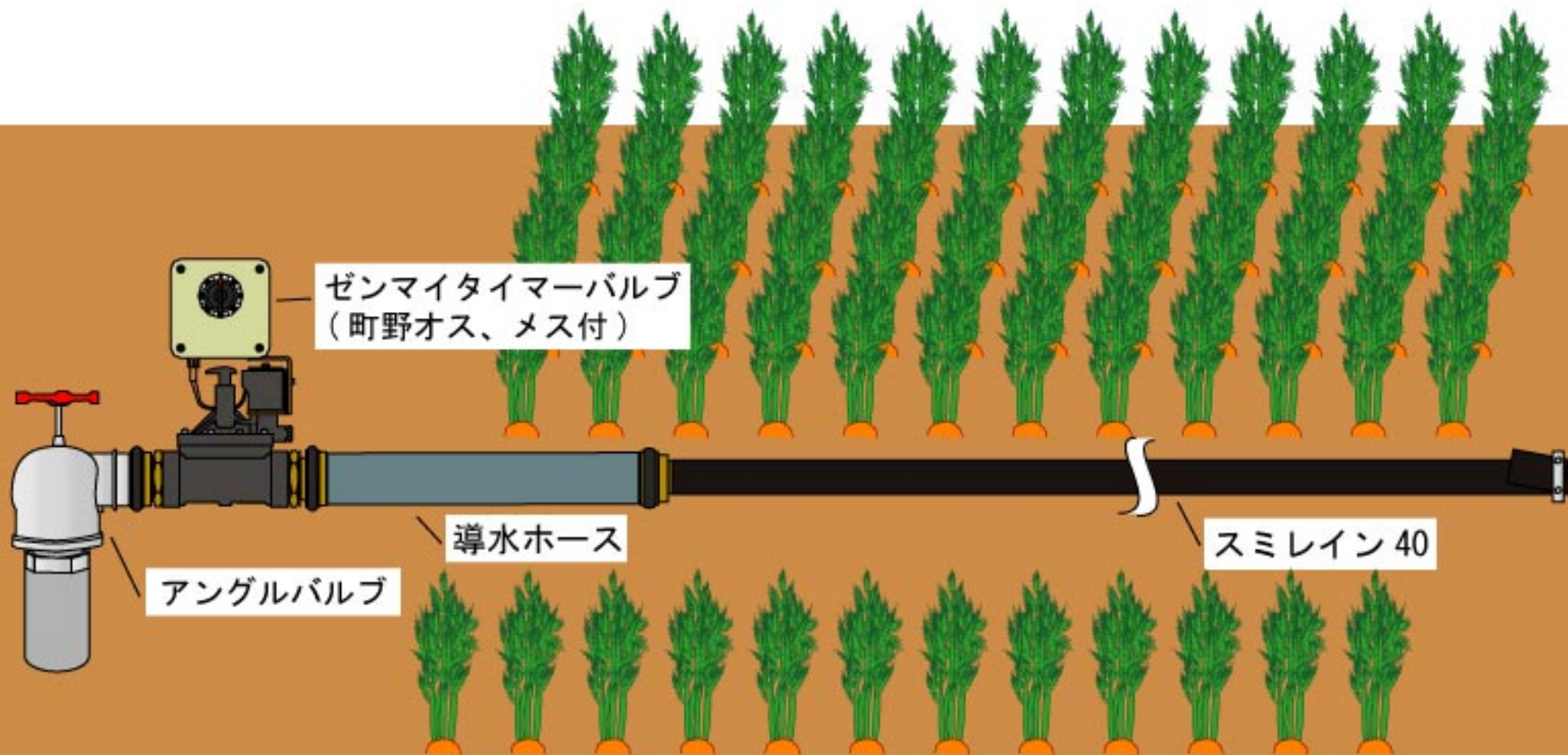
レインガン台車使用



ゼンマイタイマーバルブ設置例

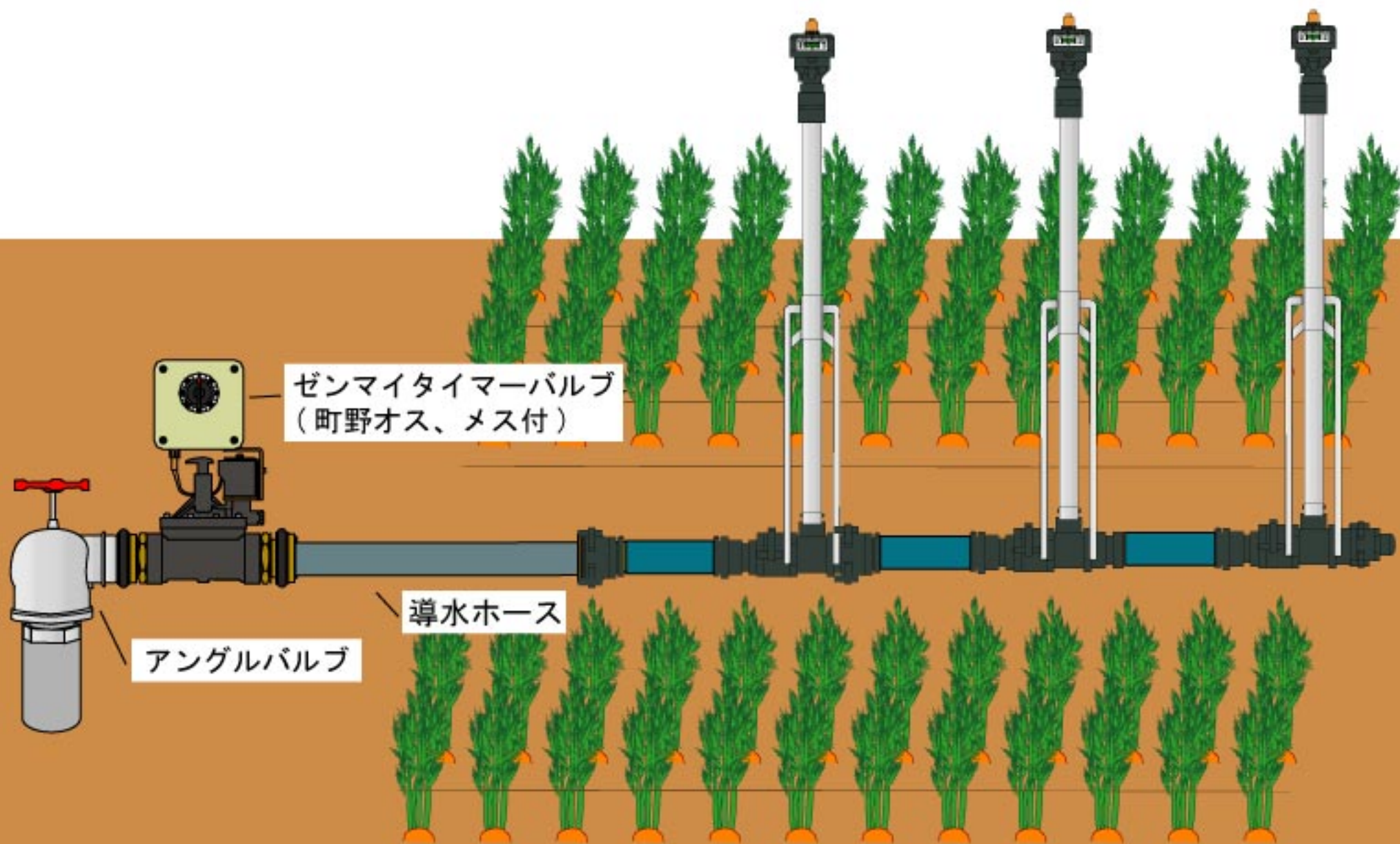
サンホープ・アクア

灌水ホース スミレイン 使用



ゼンマイタイマーバルブ設置例 サンホープ・アクア

e - もん 2000 使用



ゼンマイタイマーバルブ



50mm

25mm



電磁弁・タイマー 一体型

タイマーボックス型

特長

使わない機能を省いた、簡単なアナログ式のタイマーです。

- ・ 機能は手動のON、自動OFFだけにしぼりました。
- ・ 難しい設定は一切ありません。パートさんでも使えます。
- ・ ダイヤルを回すだけの簡単設定。天候や作物の状況に合わせてかん水できます。
- ・ 電源は単三乾電池4本のみです。面倒な配線工事は不要です。
- ・ 電磁弁の口径は20mm、25mm、40mm、50mmの4タイプから選べます。
- ・ 設定時間は最大120分です。



有限会社 サンホープ・アクア

千葉県市原市光風台3-464

TEL 0436-20-5225 FAX 0436-20-5226

<http://www.sunhope-aqua.com/>

4chタイマーボックス型完成



外観 ボックス寸法
253×160×130



電磁弁4ch 入切スイッチ付き

特長

- ・ラッチ式電磁弁 DC6V と組み合わせて使用します。
- ・各電磁弁の入、切 スイッチで作動させる電磁弁の選択が可能です。
- ・最大4台の電磁弁の同時開閉が可能です。
- ・電源は単二乾電池4本のみ。配線工事はタイマーと電磁弁の間だけです。

注意 タイマーの作動中に入切スイッチの操作を行わないでください。スイッチ操作をするときは必ずタイマーの設定を0に戻して下さい。電磁弁までの配線は1.25mm²以上の電線を使用してください。



有限会社 サンホープ・アクア

千葉県市原市光風台3-464

TEL 0436-20-5225 FAX 0436-20-5226

<http://www.sunhope-aqua.com/>